



# ADİYAMAN TİCARET VE SANAYİ ODASI



## EKONOMİK BÜLTEN OCAK 2016

HAZIRLAYAN  
H.H.Naim HARPUTLUOĞLU  
Genel Sekreter



## ADİYAMAN TSO ÜYE İSTATİSTİKLERİ

### A) KURULAN FİRMA SAYILARI (2015/2016 OCAK)

Adıyaman Ticaret ve Sanayi Odası sicil kayıtları incelendiğinde 2016 yılının Ocak ayında *Açılan firma sayısının* 2015 Ocak ayına göre %8.3 oranında *azaldığı* görülmektedir.

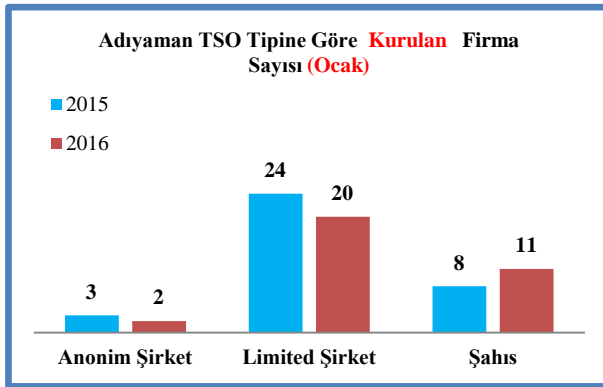
2015 Ocak ayında toplam 36 adet yeni firma kaydı yapılırken 2016 Ocak ayında toplam 33 adet yeni firma kaydı yapılmıştır.

2015 Ocak ayında 3 adet Anonim Şirket, 24 adet Limited şirket, 8 adet gerçek kişi ticari işletme kaydı yapılırken, 2016 Ocak ayında 2 adet Anonim Şirket, 20 adet Limited Şirket, 11 adet gerçek kişi ticari işletme kaydı yapılmıştır.

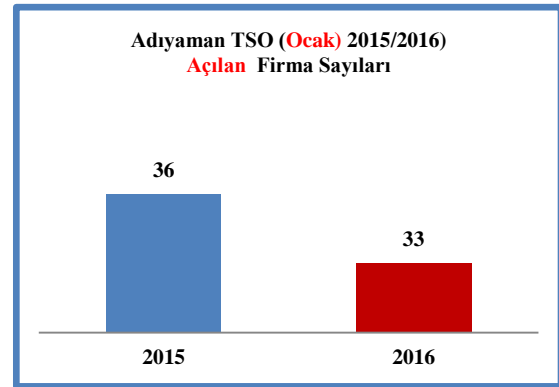
2016 Ocak ayında 2015 Ocak ayına göre yeni kurulan Anonim Şirket sayısı %33,3 oranında azalmış, yeni kurulan Limited şirket sayısı %16,7 oranında azalmış, yeni kurulan gerçek kişi ticari işletme sayısı %37,5 oranında artmıştır.

Firma Tipi	OCAK		Değişim %
	2015	2016	
Anonim Şirket	3	2	-33,3
Limited Şirket	24	20	-16,7
Kollektif			
Kooperatif	1	-	
Şahıs	8	11	37,5
İktisadi İşletme			
<b>Toplam</b>	<b>36</b>	<b>33</b>	<b>-8,3</b>

Kaynak: Adıyaman TSO Sicil kayıtları



Grafikler : Adıyaman TSO





## B) KAPANAN FİRMA İSTATİSTİKLERİ (2015/2016 OCAK)

Adıyaman Ticaret ve Sanayi Odası sicil kayıtları incelendiğinde 2016 yılının Ocak ayında *kapanan firma sayısının* 2015 Ocak ayına göre %50.0 oranında *azaldığı* görülmektedir.

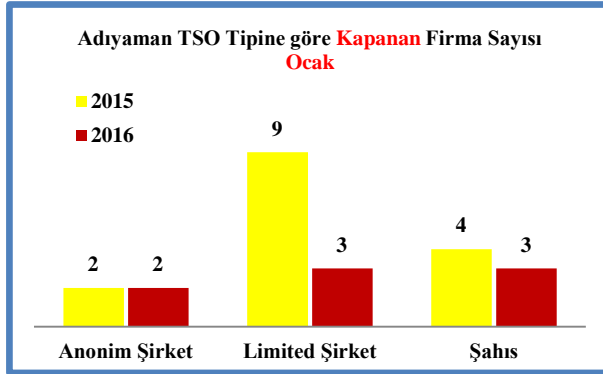
2015 Ocak ayında toplam 16 adet firma kaydı silinirken 2016 Ocak ayında 8 adet firma kaydı silinmiştir.

2015 Ocak ayında 2 adet Anonim Şirket, 9 adet Limited şirket, 4 adet gerçek kişi ticari işletme, 1 adet kooperatif kaydı silinirken, 2016 Ocak ayında 2 adet Anonim Şirket, 3 adet Limited Şirket, 3 adet gerçek kişi ticari işletme kaydı silinmiştir.

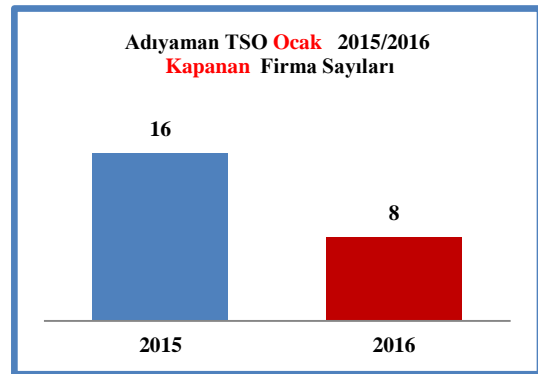
2016 Ocak ayında 2015 Ocak ayına göre kapanan Anonim Şirket sayısı değişmemiş, kapanan Limited Şirket sayısı %66.7, gerçek kişi ticari işletme sayısı %25.0 oranında *azalmıştır*.

Firma Tipi	OCAK		Değişim %
	2015	2016	
Anonim Şirket	2	2	0,0
Limited Şirket	9	3	-66,7
Kollektif			
Kooperatif	1		
Şahıs	4	3	-25,0
İktisadi İşletme			
<b>Toplam</b>	<b>16</b>	<b>8</b>	<b>-50,0</b>

Kaynak: Adıyaman TSO Sicil kayıtları



Grafikler : Adıyaman TSO





**C) FAAL FİRMA SAYILARI (FİRMA TİPİNE GÖRE)**  
(OCAK 2015/2016)

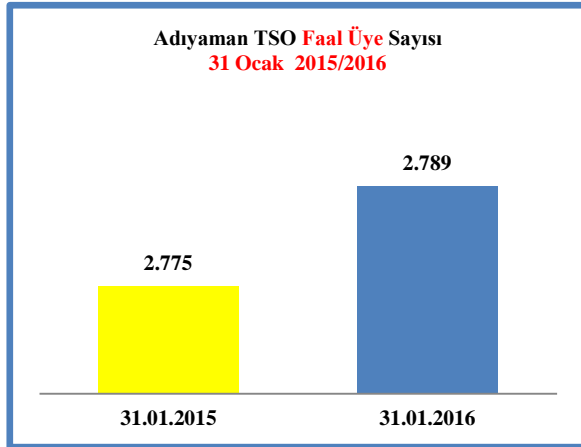
2015 yılı Ocak sonu itibariyle faal üye sayısı 2.775 adet olan Adıyaman Ticaret ve Sanayi Odası'nın 2016 yılı Aralık sonu itibariyle faal üye sayısı %0.50 oranında **artarak** 2.789 adet olarak gerçekleşmiştir.

2016 yılı Ocak sonu itibariyle firmaların 288 adedi Anonim Şirket, 1.672 adedi Limited Şirket, 3 adedi kollektif şirket, 122 adedi kooperatif, 702 adedi gerçek kişi ticari işletme, 2 adedi de iktisadi işletme tipindedir.

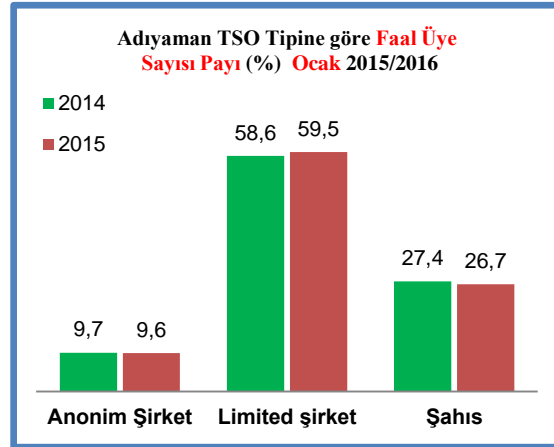
2016 yılı Ocak sonunda 2015 yılı Ocak sonuna göre Anonim şirket sayısı %3.97 oranında artmış, Limited Şirket sayısı %1.52 oranında artmış, gerçek kişi ticari işletme sayısı %3.04 oranında **azalmıştır**.

Firma Tipi	31.01.2015	Pay (%)	31.01.2016	Pay (%)	Değişim %
Anonim Şirket	277	10,0	288	10,3	3,97
Limited Şirket	1.647	59,4	1.672	59,9	1,52
Kollektif	3		3	0,1	0,00
Kooperatif	122	4,4	122	4,4	0,00
Şahıs	724	26,1	702	25,2	-3,04
İktisadi İşletme	2	0,1	2	0,1	0,00
<b>Toplam</b>	<b>2.775</b>	<b>100,0</b>	<b>2.789</b>	<b>100,0</b>	<b>0,50</b>

Kaynak: Adıyaman TSO Sicil kayıtları



Grafikler : Adıyaman TSO





## KURULAN KAPANAN FİRMA İSTATİSTİKLERİ (TÜRKİYE) (2015/2016 OCAK)

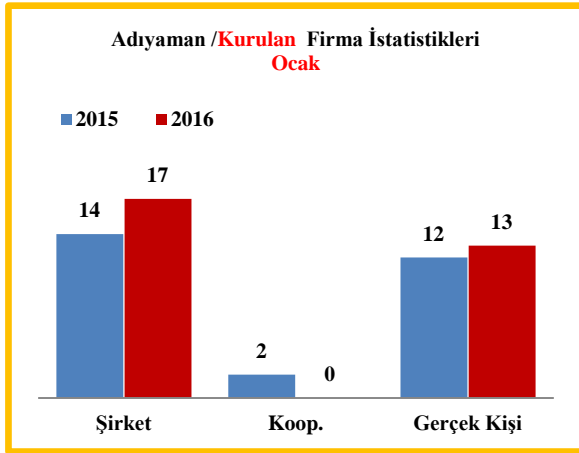
Adıyaman'da kurulan ve kapanan firmalar incelendiğinde 2016 yılı Ocak ayında, 2015 Ocak ayına göre **Kurulan** şirket sayısının %21.4 **arttığı** (Türkiye'de %6.9 arttı), **kapanan** şirket sayısının %160.0 **arttığı** (Türkiye'de %21.5 azaldı),

**Kurulan** gerçek kişi sayısının %8.3 **arttığı** (Türkiye'de %19.5 azaldı), **kapanan** gerçek kişi işletme sayısının %75.0 **azaldığı** (Türkiye'de %15.1 azaldığı) görülmektedir.

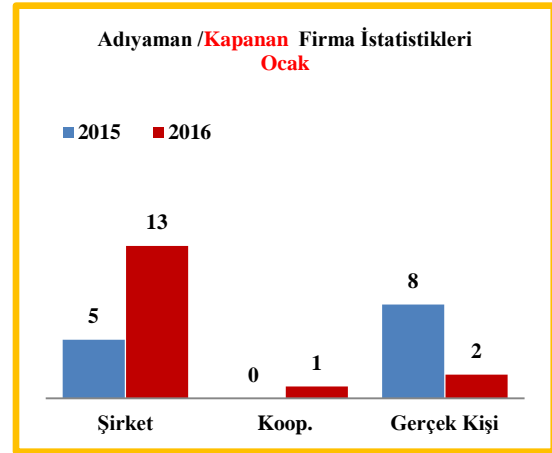
2016 yılının Ocak ayında Türkiye'de kurulan şirket sayısına göre Adıyaman 44.sırada yer almaktadır.

	Türkiye			Adıyaman		
	2015 Ocak	2016 Ocak	Değişim (%)	2015 Ocak	2016 Ocak	Değişim (%)
<b>KURULAN</b>						
ŞİRKET	6.395	6.835	6,9%	14	17	21,4%
KOOP.	76	59	-22,4%	2		
GERÇEK KİŞİ	5.965	4.801	-19,5%	12	13	8,3%
<b>KAPANAN</b>						
ŞİRKET	2.441	1.915	-21,5%	5	13	160,0%
KOOP.	293	263	-10,2%		1	
GERÇEK KİŞİ	3.174	2.695	-15,1%	8	2	-75,0%

Kaynak: TOBB



Grafikler : Adıyaman TSO





## DİŐ TİCARET

### A ) İHRACAT RAKAMLARI (OCAK 2015/2016)

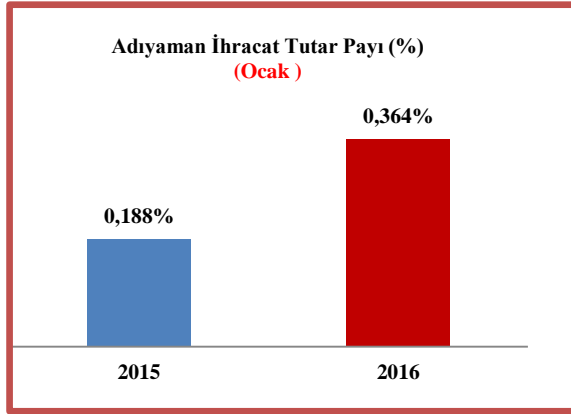
2015 yılı Ocak ayında ihracat tutar payı %0.19 olan Adıyaman'ın 2016 yılı Ocak ayında payının %0.36 olarak gerçekleştiđi görölmektedir.

2015 yılı Ocak ayında 23 milyon 136 bin \$ ihracat yapan Adıyaman firmaları 2016 yılı Ocak ayında %50.95 oranında **artarak** 34 milyon 924 bin \$ ihracat gerçekleřtirmiřtir.

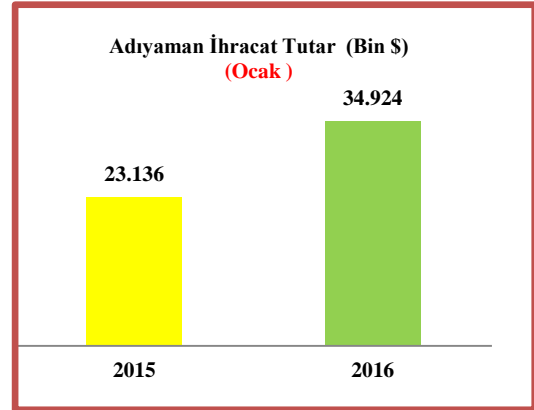
Aynı dönemde Türkiye ihracat tutarı %21.99 oranında azalmıřtır.  
Adıyaman ,Ocak ayında en fazla ihracat yapan iller sıralamasında 21 sıradadır.

Aylar/Yıl (Bin\$)	2015			2016			Deđiřim(%)	
	TÜRKİYE	ADİYAMAN	Adıyaman	TÜRKİYE	ADİYAMAN	Adıyaman	TÜRKİYE	ADİYAMAN
Toplam	12.302.384	23.136	0,188%	9.596.764	34.924	0,364%	-21,99%	50,95%
Ocak	12.302.384	23.136	0,19%	9.596.764	34.924	0,36%	-21,99%	50,95%

Kaynak: TÜİK



Grafikler : Adıyaman TSO





## B) İTHALAT RAKAMLARI (OCAK 2015/2016)

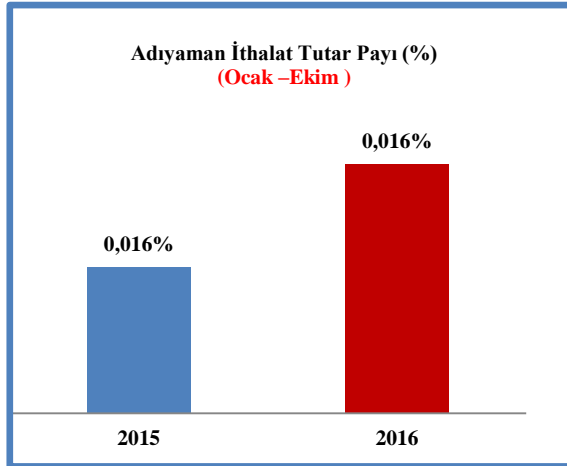
2015 yılı Ocak ayında ithalat payı %0.016 olan Adıyaman'ın 2016 yılının aynı döneminde ithalat payı %0.016 olarak gerçekleşmiştir.

2015 yılı Ocak ayında 2 milyon 709 bin dolar ithalat yapan Adıyaman firmaları 2016 yılı Ocak ayında %19.49 oranında *azalışla* 2 milyon 181 bin dolar ithalat gerçekleştirmiştir.

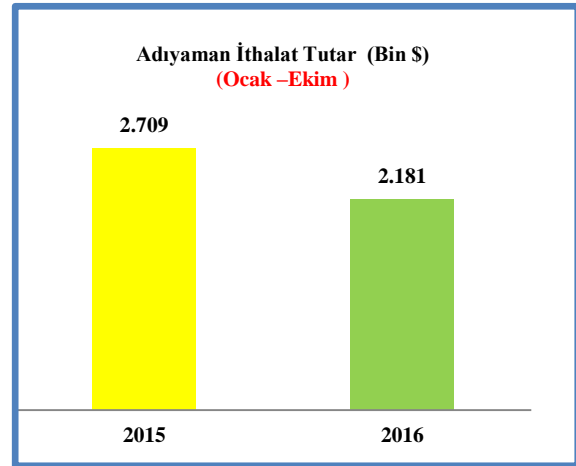
Aynı dönemde Türkiye'de ithalat tutarı %19.75 oranında azalmıştır. Adıyaman ,Ocak ayında en fazla ithalat yapan iller sıralamasında 55 sıradadır.

Aylar/Yıl (Bin\$)	2015			2016			Değişim(%)	
	TÜRKİYE	ADİYAMAN	Adıyaman	TÜRKİYE	ADİYAMAN	Adıyaman	TÜRKİYE	ADİYAMAN
Toplam	16.645.661	2.709	0,016%	13.358.332	2.181	0,016%	-19,75%	-19,49%
Ocak	16.645.661	2.709	0,02%	13.358.332	2.181	0,02%	-19,75%	-19,49%

Kaynak: TÜİK

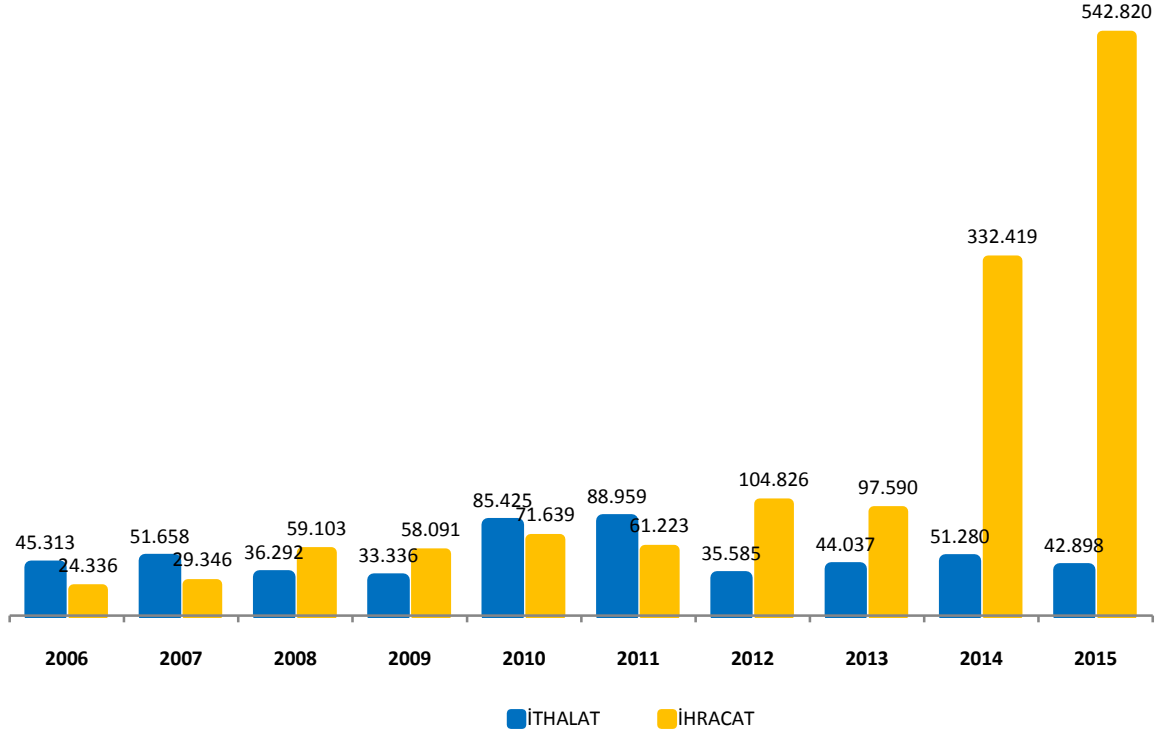


Grafikler : Adıyaman TSO





## ADİYAMAN'IN DIŐ TİCARET HACMI (2006/2015)







## YATIRIM TEŞVİK BELGELERİ (2016 OCAK DÖNEMİ)

2016 Ocak ayında döneminde Adıyaman'da yatırım yapılmak üzere toplam 2 milyon 848 Bin TL sabit yatırım tutarlı ve toplam istihdam sayısı 245 kişi olan 4 adet yatırım teşvik belgesi alınmıştır.

2016 yılı Ocak ayında döneminde Türkiye'de toplam 8 Milyar 851 milyon TL sabit yatırım tutarında 550 adet yatırım teşvik belgesi alınmış ve bu belgelerin toplam istihdam sayısı 11,623 kişidir.

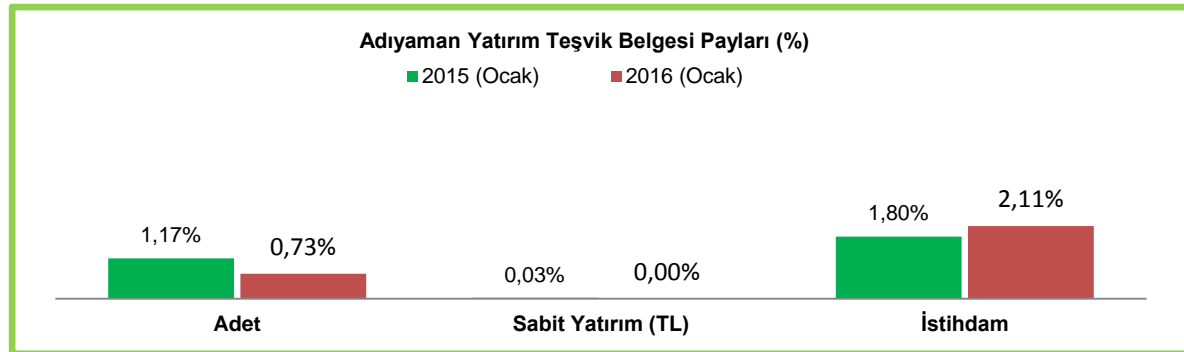
2016 Ocak ayında Adıyaman için alınan yatırım teşvik belgelerinin adet payı %0.73, sabit yatırım tutar payı %0.00, istihdam payı da %2.11 olmuştur.

2016 Ocak ayında Türkiye'de toplam 62 milyon 336 Bin TL sabit yatırım tutarlı 13 adet yabancı sermayeli yatırım teşvik belgesi alınırken, aynı dönemde Adıyaman yabancı sermayeli yatırım teşvik belgesi alınmamıştır.

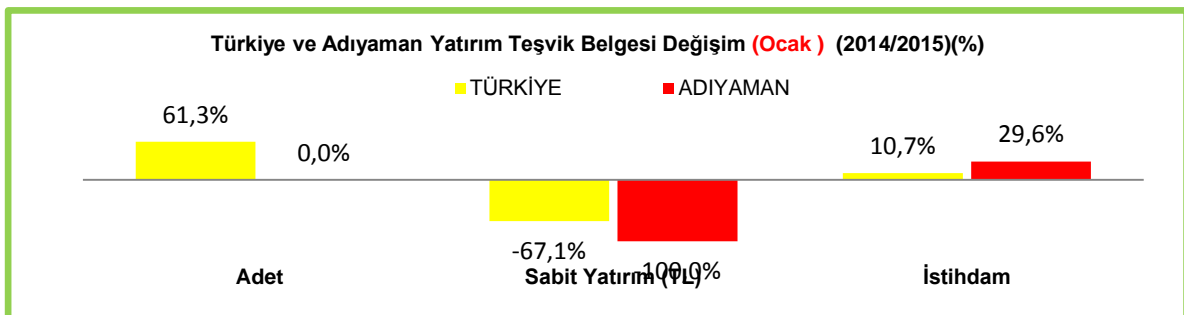
2016 yılı Ocak ayında bir önceki yılın aynı dönemine göre belge sayısı Adıyaman 'da değişmemiş Türkiye'de %61.3 oranında **artmış**, Sabit yatırım tutarı Adıyaman'da %76.3 oranında **azalmış**, Türkiye'de %67.1 oranında **azalmış**, İstihdam Adıyaman'da %29.6 oranında **artmış**, Türkiye'de %10.7 oranında **artmıştır**.

Bölge	Sermaye Türü	2015 Ocak			2016 Ocak			Değişim(%)		
		Adet	Sabit Yatırım *	İstihdam	Adet	Sabit Yatırım *	İstihdam	Adet	Sabit Yatırım	İstihdam
Türkiye	Yabancı Sermaye	24	24.041.843.369	450	13	62.336.210	223	-45,8%	-99,7%	-50,4%
	Yerli Sermaye	317	2.892.364.942	10.050	537	8.789.663.117	11.400	69,4%	203,9%	13,4%
	Genel Toplam	341	26.934.208.311	10.500	550	8.851.999.327	11.623	61,3%	-67,1%	10,7%
Adıyaman	Yabancı Sermaye	0	0	0	0	0	0			
	Yerli Sermaye	4	7.661.660	189	4	2.848	245	0,0%	-100,0%	29,6%
	Genel Toplam	4	7.661.660	189	4	2.848	245	0,0%	-100,0%	29,6%
Adıyaman Pay %	Yabancı Sermaye	0,00%	0,00%	0,00%	0,00%	0,00%	0,00%			
	Yerli Sermaye	1,26%	0,26%	1,88%	0,74%	0,00%	2,15%			
	Genel Toplam	1,17%	0,03%	1,80%	0,73%	0,00%	2,11%			

Kaynak:Ekonomi Bakanlığı, \* Milyon TL



Grafik : Adıyaman TSO



Grafik : Adıyaman TSO



## MARKA VE PATENT BAŞVURULARI (OCAK 2015 / 2016)

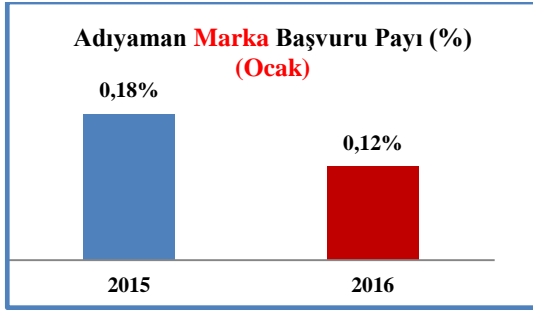
### A) MARKA BAŞVURULARI

Adıyaman'ın 2015 yılı Ocak ayında %0.18 olan *marka başvuru sayısı* payının 2016 yılı Ocak ayında %0.12 olarak gerçekleştiği görülmektedir.

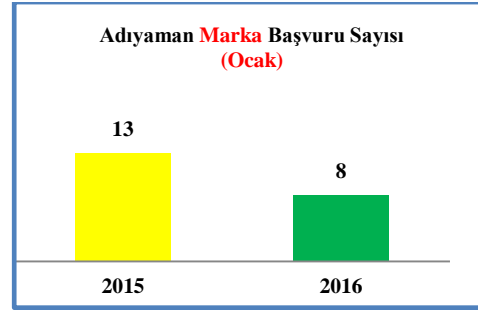
2015 yılı Ocak ayında 13 adet *marka* başvurusu yapan Adıyaman 2016 yılı Ocak ayında %38.59 oranında *azalışla* 8 adet *marka* başvurusu yapmıştır. Türkiye'de 2016 Ocak ayında 2015 yılının aynı dönemine göre %3.8 oranında *azalışla* toplam 6.919 adet *marka* başvurusu yapılmıştır.

Bölge	Ocak		
	2015 Yılı	2016 Yılı	Değişim
Türkiye	7.190	6.919	-3,8%
Adıyaman	13	8	-38,5%
Adıyaman Pay	0,18%	0,12%	

Kaynak: Türk Patent Enstitüsü



Grafikler : Adıyaman TSO



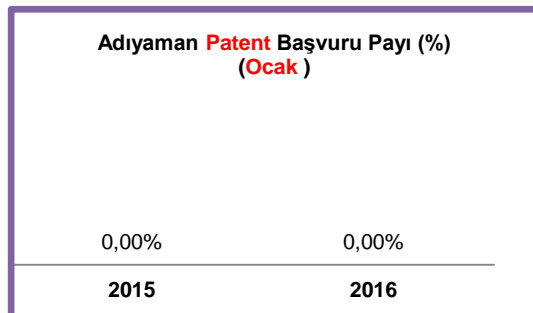
### B) PATENT BAŞVURULARI

Adıyaman'ın 2015 yılı Ocak ayında %0.0 olan *patent başvuru sayısı* payının 2016 yılı Ocak ayında %0.0 olarak gerçekleştiği görülmektedir.

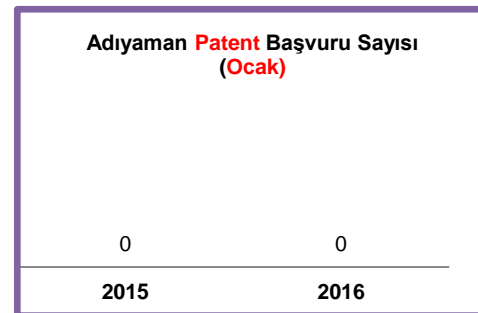
Türkiye'de 2016 yılı Ocak ayında %23.6 *artışla* toplam 351 adet *patent* başvurusu yapılmıştır

Bölge	Ocak		
	2014 Yılı	2015 Yılı	Değişim
Türkiye	284	351	23,6%
Adıyaman	0	0	#SAYI/0!
Adıyaman Pay %	0,00%	0,00%	

Kaynak: Türk Patent Enstitüsü



Grafikler : Adıyaman TSO



## PROTESTOLU SENET İSTATİSTİKLERİ (OCAK 2015 / 2016)

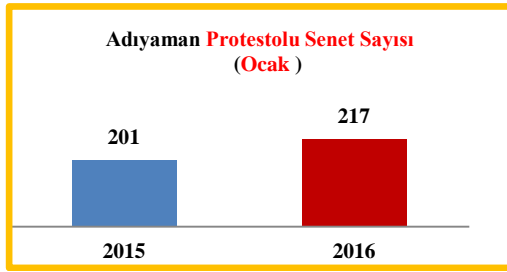
### A) ADET BAKIMINDAN

Adıyaman'ın 2015 yılı Ocak ayında %0.34 olan **Protestolu Senet adedi** payı 2016 yılı Ocak ayında %0.36 olarak gerçekleşmiştir. Adıyaman adet bakımından 56.sırada yer almıştır.

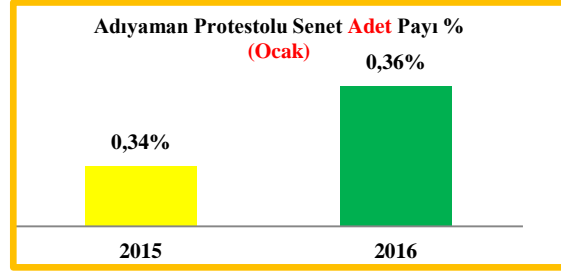
2015 yılı Ocak ayında 201 adet Protestolu Senet gerçekleşen Adıyaman'da 2016 yılı Ocak ayında %8.0 oranında **artışla** 217 adet Protestolu Senet gerçekleşmiştir. Türkiye'de 2016 yılı Ocak ayında 2015 Ocak ayına göre % 1.8 oranında **artışla** toplam 61.073 adet Protestolu Senet gerçekleşmiştir.

Bölge	Ocak		
	2015 Yılı	2016 Yılı	Değişim
Türkiye	59.965	61.073	1,8%
<b>Adıyaman</b>	<b>201</b>	<b>217</b>	<b>8,0%</b>
Adıyaman Pay	0,34%	0,36%	

Kaynak: Türkiye Bankalar Birliği Risk Merkezi



Grafikler : Adıyaman TSO



### B) TUTAR BAKIMINDAN

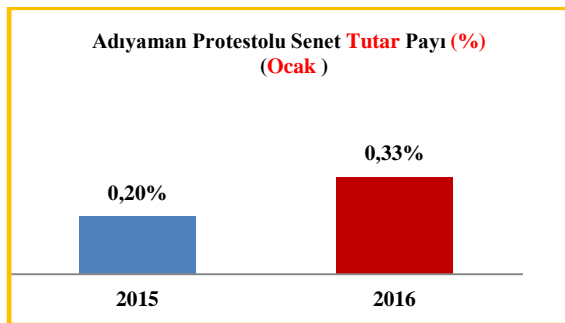
Adıyaman'ın 2015 yılı Ocak ayında %0.20 olan **Protestolu Senet tutarı** payı 2016 yılı Ocak ayında %0.33 olarak gerçekleşmiştir. Adıyaman tutar bakımından 42. sırada yer almıştır.

2015 yılı Ocak ayında 1 milyon 518 bin TL'lik Protestolu Senet gerçekleşen Adıyaman'da 2016 yılı Ocak ayında %100.2 oranında artışla 3 milyon 39 bin TL'lik Protestolu Senet gerçekleşmiştir.

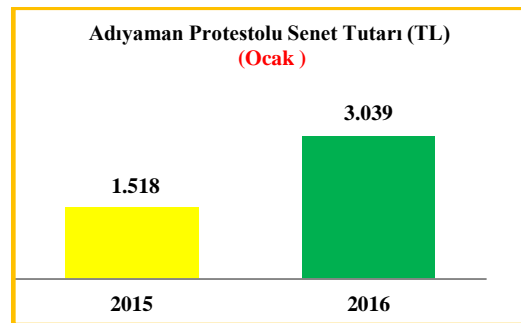
Türkiye'de 2016 yılı Ocak ayında 2015 Ocak ayına göre %19.7 oranında artışla toplam 919 Milyon TL'lik Protestolu Senet gerçekleşmiştir.

Bölge	Ocak		
	2015 Yılı	2016 Yılı	Değişim
Türkiye	767.687	919.054	19,7%
<b>Adıyaman</b>	<b>1.518</b>	<b>3.039</b>	<b>100,2%</b>
Adıyaman Pay %	0,20%	0,33%	

Kaynak: Türkiye Bankalar Birliği Risk Merkezi, xBin TL



Grafikler : Adıyaman TSO





## KONUT SATIŞLARI

### OCAK (2015/2016)

Adıyaman'ın 2015 yılı Ocak ayında %0.35 olan **toplam konut satış sayısı** payının 2016 yılı Ocak ayında %0.38 olarak gerçekleştiği görülmektedir.

Adıyaman'da 2015 yılı Ocak ayında toplam 298 adet konut satışı gerçekleşirken, 2016 yılı Ocak ayında toplam 321 adet konut satışı gerçekleşmiştir.

2016 Ocak ayında, 2015 Ocak ayına göre toplam konut satışı Türkiye'de 1.9 oranında **azalırken** , Adıyaman'da % 7.7 oranında **artmıştır**.

Adıyaman illere göre konut satış sıralamasında 47.sırada yer almaktadır.

Bölge	Ocak 2015			Ocak 2016			Değişim %		
	Toplam	İpotekli satışlar <sup>1</sup>	Diğer Satışlar	Toplam	İpotekli satışlar <sup>1</sup>	Diğer Satışlar	Toplam	İpotekli satışlar <sup>1</sup>	Diğer Satışlar
Türkiye	86.167	33.178	52.989	84.556	26.584	57.972	-1,9%	-19,9%	9,4%
<b>Adıyaman</b>	<b>298</b>	<b>131</b>	<b>167</b>	<b>321</b>	<b>94</b>	<b>227</b>	<b>7,7%</b>	<b>-28,2%</b>	<b>35,9%</b>
Adıyaman Pay %	0,35%	0,39%	0,32%	0,38%	0,35%	0,39%			

Kaynak:TÜİK

### OCAK DÖNEMİ (2015/2016)

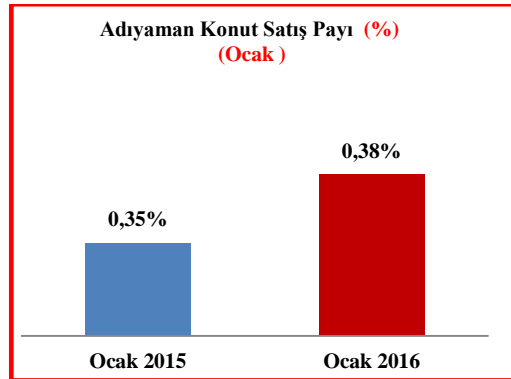
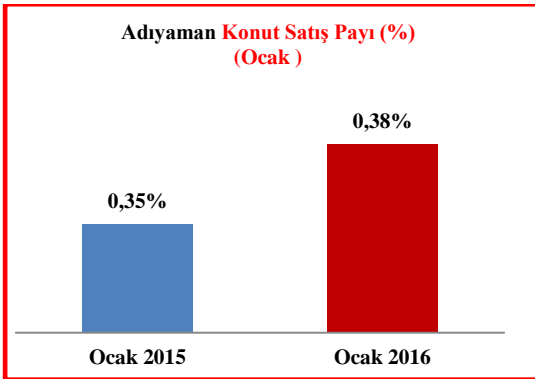
Adıyaman'ın 2015 yılı Ocak döneminde %0.35 olan **toplam konut satış sayısı** payının 2016 yılı Ocak ayında %0.38 olarak gerçekleştiği görülmektedir.

Adıyaman'da 2015 yılı Ocak döneminde toplam 298 adet konut satışı gerçekleşirken, 2016 yılı Ocak döneminde toplam 321 adet konut satışı gerçekleşmiştir.

2016 Ocak döneminde, 2015 Ocak dönemine göre toplam konut satışı Türkiye'de 1.9 oranında **azalırken** ,Adıyaman'da % 7.7 oranında **artmıştır**.

Bölge	Ocak 2015			Ocak 2016			Değişim %		
	Toplam	İpotekli satışlar <sup>1</sup>	Diğer Satışlar	Toplam	İpotekli satışlar <sup>1</sup>	Diğer Satışlar	Toplam	İpotekli satışlar <sup>1</sup>	Diğer Satışlar
Türkiye	86.167	33.178	52.989	84.556	26.584	57.972	-1,9%	-19,9%	9,4%
<b>Adıyaman</b>	<b>298</b>	<b>131</b>	<b>167</b>	<b>321</b>	<b>94</b>	<b>227</b>	<b>7,7%</b>	<b>-28,2%</b>	<b>35,9%</b>
Adıyaman Pay %	0,35%	0,39%	0,32%	0,38%	0,35%	0,39%			

Kaynak:TÜİK



Grafikler : Adıyaman TSO

## Motorlu Kara Taşıt Sayıları (2015 / 2016 Ocak)

2015 yılı Ocak sonu itibariyle Türkiye’de toplam motorlu kara taşıtı sayısı 18,955,588 adet iken 2016 yılı Ocak sonunda bu rakam %6.0 artış oranı ile 20,098,994 adede ulaşmıştır.

2015 yılı Ocak sonu itibariyle Adıyaman’da toplam motorlu kara taşıtı sayısı 87,428 adet iken 2016 yılı Ocak sonunda bu rakam %5.0 artış oranı ile 91,840 adede ulaşmıştır.

2015 yılı Ocak sonu itibariyle Türkiye’de toplam otomobil sayısı 9,944,305 adet iken 2016 yılı Ocak sonunda bu rakam %7.2 artış oranı ile 10,656,778 adede ulaşmıştır.

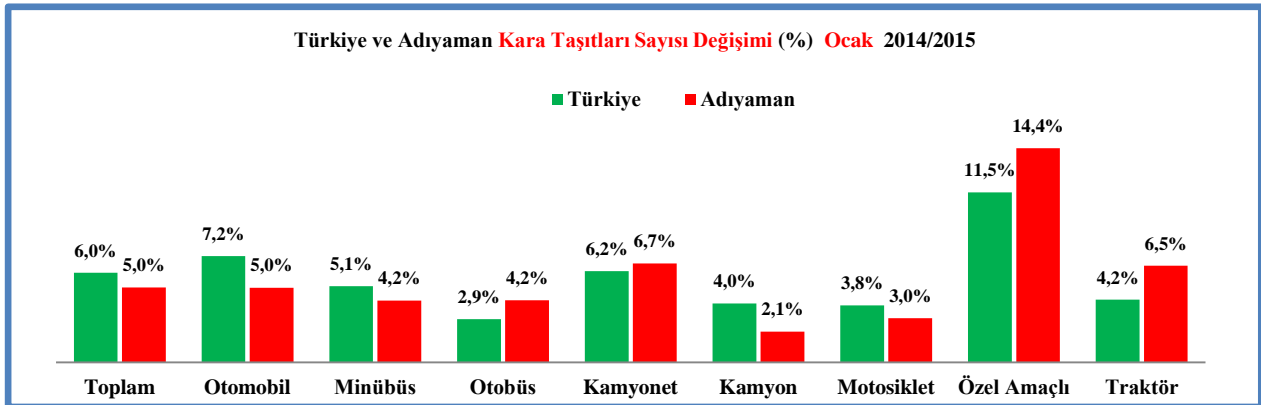
2015 yılı Ocak sonu itibariyle Adıyaman’da toplam otomobil sayısı 40,464 adet iken 2016 yılı Ocak sonunda bu rakam %5.0 artış oranı ile 42,499 adede ulaşmıştır.

Adıyaman ilinin toplam motorlu kara taşıtı sayısı payı 2015 Aralık sonunda %0.46 iken 2016 Ocak sonunda %0.46 olarak gerçekleşmiştir.

Adıyaman ilinin otomobil sayısı payı 2015 Ocak sonunda %0.41 iken 2016 Ocak sonunda %0.40 olarak gerçekleşmiştir.

Dönem	Bölge	Toplam	Otomobil	Minibüs	Otobüs	Kamyonet	Kamyon <sup>(1)</sup>	Motosiklet	Özel Amaçlı	Traktör
Ocak 2015	Türkiye	18.955.588	9.944.305	429.441	211.802	3.089.608	777.499	2.831.381	41.324	1.630.228
	Adıyaman	<b>87.428</b>	<b>40.464</b>	<b>4.297</b>	<b>359</b>	<b>12.044</b>	<b>3.336</b>	<b>12.898</b>	<b>187</b>	<b>13.843</b>
	Adıyaman Pay	0,46%	0,41%	1,00%	0,17%	0,39%	0,43%	0,46%	0,45%	0,85%
Ocak 2016	Türkiye	20.098.994	10.656.778	451.505	217.964	3.279.756	808.306	2.939.724	46.056	1.698.905
	Adıyaman	<b>91.840</b>	<b>42.499</b>	<b>4.476</b>	<b>374</b>	<b>12.847</b>	<b>3.405</b>	<b>13.282</b>	<b>214</b>	<b>14.743</b>
	Adıyaman Pay	0,46%	0,40%	0,99%	0,17%	0,39%	0,42%	0,45%	0,46%	0,87%
Değişim	Türkiye	6,0%	7,2%	5,1%	2,9%	6,2%	4,0%	3,8%	11,5%	4,2%
	Adıyaman	<b>5,0%</b>	<b>5,0%</b>	<b>4,2%</b>	<b>4,2%</b>	<b>6,7%</b>	<b>2,1%</b>	<b>3,0%</b>	<b>14,4%</b>	<b>6,5%</b>

Kaynak:TÜİK



Grafik : Adıyaman TSO