



# ADİYAMAN TİCARET VE SANAYİ ODASI



## EKONOMİK BÜLTEN HAZİRAN 2016

HAZIRLAYAN  
H.H.Naim HARPUTLUOĞLU  
Genel Sekreter

## ADİYAMAN TSO ÜYE İSTATİSTİKLERİ

### A) KURULAN FİRMA SAYILARI (2015/2016 OCAK-HAZİRAN)

Adıyaman Ticaret ve Sanayi Odası sicil kayıtları incelendiğinde 2016 yılının Ocak-Haziran döneminde **Açılan firma sayısının** 2015 Ocak- Haziran dönemine göre %24,5 oranında **azaldığı** görülmektedir. 2015 Ocak- Haziran döneminde toplam 241 adet yeni firma kaydı yapılırken 2016 Ocak- Haziran döneminde 182 adet yeni firma kaydı yapılmıştır.

2015 Ocak- Haziran döneminde 18 adet Anonim Şirket, 145 adet Limited şirket, 5 adet Kooperatif, 73 adet gerçek kişi ticari işletme kaydı yapılırken, 2016 Ocak- Haziran döneminde 19 adet Anonim Şirket, 96 adet Limited Şirket, 2 adet Kooperatif ,64 adet gerçek kişi ticari işletme kaydı yapılmıştır.

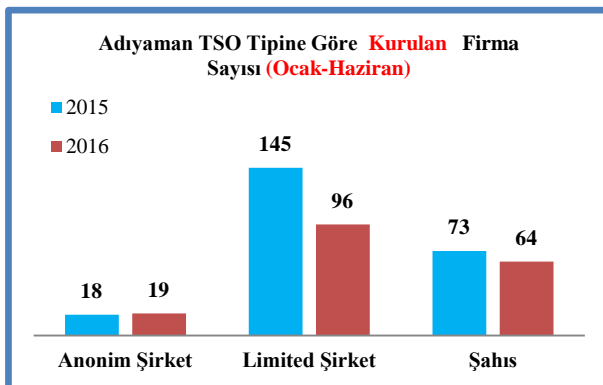
2016 Ocak- Haziran döneminde 2015 Ocak- Haziran dönemine göre kurulan Anonim Şirket sayısı %5,6 oranında artmış, kurulan Limited şirket sayısı %33,8 oranında , gerçek kişi ticari işletme sayısı %12,3 oranında azalmıştır.

2015 yılı Haziran ayında toplam 26 yeni firma kaydı yapılırken 2016 yılı Haziran ayında %11,5 oranında artışla toplam 29 yeni firma kaydı yapılmıştır.

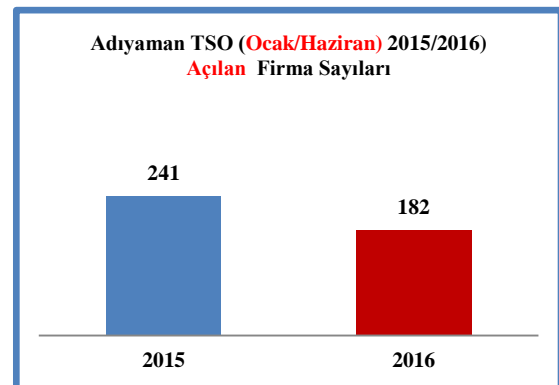
2015 Haziran ayında 1 adet Anonim Şirket, 10 adet Limited şirket, 2 adet Kooperatif, 13 adet gerçek kişi ticari işletme kaydı yapılırken, 2016 Haziran ayında 3 adet Anonim Şirket, 15 adet Limited Şirket, 11 adet gerçek kişi ticari işletme kaydı yapılmıştır.

Firma Tipi	Ocak-Haziran		Değişim %	Haziran		Değişim %
	2015	2016		2015	2016	
Anonim Şirket	18	19	5,6	1	3	200,0
Limited Şirket	145	96	-33,8	10	15	50,0
Kollektif						
Kooperatif	5	2	-60,0	2	0	-100,0
Şahıs	73	64	-12,3	13	11	-15,4
İktisadi İşletme		1				
<b>Toplam</b>	<b>241</b>	<b>182</b>	<b>-24,5</b>	<b>26</b>	<b>29</b>	<b>11,5</b>

Kaynak: Adıyaman TSO Sicil kayıtları



Grafikler : Adıyaman TSO



## B) KAPANAN FİRMA İSTATİSTİKLERİ (2015/2016 OCAK-HAZİRAN)

Adıyaman Ticaret ve Sanayi Odası sicil kayıtları incelendiğinde 2016 yılının Ocak- Haziran döneminde **kapanan firma sayısının** 2015 Ocak- Haziran dönemine göre %48.6 oranında **azaldığı** görülmektedir. 2015 Ocak- Haziran döneminde toplam 70 adet firma kaydı silinirken 2016 Ocak- Haziran döneminde 36 adet firma kaydı silinmiştir.

2015 Ocak- Haziran döneminde 6 adet Anonim Şirket, 40 adet Limited şirket, 21 adet gerçek kişi ticari işletme, 3 adet kooperatif kapanmışken, 2016 Ocak- Haziran döneminde 3 adet Anonim Şirket, 17 adet Limited Şirket, 15 adet gerçek kişi ticari işletme, 1 adet kolektif şirket kaydı silinmiştir.

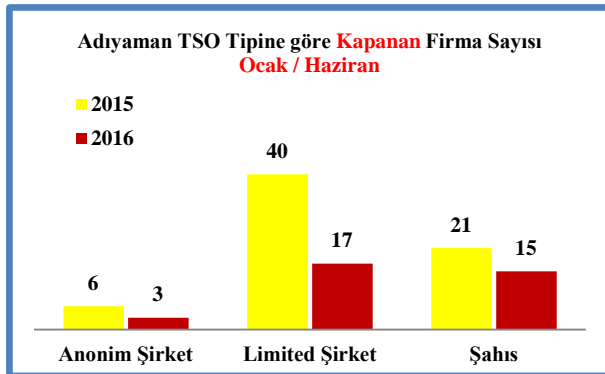
2016 Ocak- Haziran döneminde 2015 Ocak- Haziran dönemine göre kapanan Anonim Şirket sayısı %50,0, kapanan Limited Şirket sayısı %57,5 , gerçek kişi ticari işletme sayısı %28.6 oranında **azalmıştır**.

2015 yılı Haziran ayında toplam 17 firma kaydı silinirken 2016 yılı Haziran ayında da %58.8 oranında azalışla toplam 7 adet firma kaydı silinmiştir.

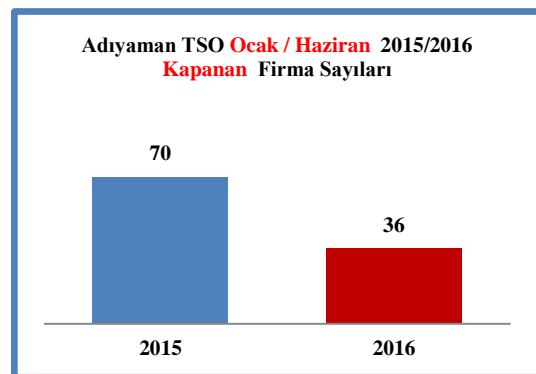
2015 Haziran ayında 2 adet Anonim Şirket, 10 adet Limited şirket 1 adet kooperatif, 4 adet gerçek kişi ticari işletme kaydı silinirken, 2016 Haziran ayında 4 adet Limited şirket 1 adet kolektif şirket, 2 adet gerçek kişi ticari işletme kaydı kaydı silinmiştir.

Firma Tipi	Ocak-Haziran		Değişim %	Haziran		Değişim %
	2015	2016		2015	2016	
Anonim Şirket	6	3	-50,0	2		
Limited Şirket	40	17	-57,5	10	4	-60,0
Kollektif		1			1	
Kooperatif	3			1	0	
Şahıs	21	15	-28,6	4	2	-50,0
İktisadi İşletme						
<b>Toplam</b>	<b>70</b>	<b>36</b>	<b>-48,6</b>	<b>17</b>	<b>7</b>	<b>-58,8</b>

Kaynak: Adıyaman TSO Sicil kayıtları



Grafikler : Adıyaman TSO



**C) FAAL FİRMA SAYILARI (FİRMA TİPİNE GÖRE)**  
(HAZİRAN 2015/2016)

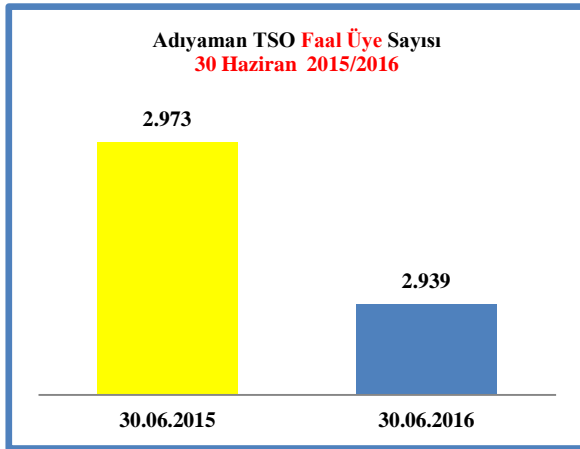
2016 yılı Haziran sonu itibariyle faal üye sayısı 2.973 adet olan Adıyaman Ticaret ve Sanayi Odası'nın 2016 yılı Haziran sonu itibariyle faal üye sayısı %1.14 oranında **azalarak** 2.939 adet olarak gerçekleşmiştir.

2016 yılı Haziran sonu itibariyle firmaların 307 adedi Anonim Şirket, 1.745 adedi Limited Şirket, 2 adedi kollektif şirket, 126 adedi kooperatif, 756 adedi gerçek kişi ticari işletme, 3 adedi de iktisadi işletme tipindedir.

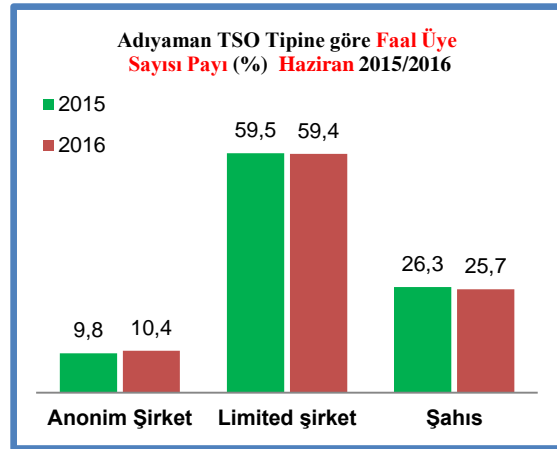
2016 yılı Haziran sonunda 2015 yılı Haziran sonuna göre Anonim şirket sayısı %5.50 oranında **artmış**, Limited Şirket sayısı %1.41 oranında , gerçek kişi ticari işletme sayısı %3.20 oranında **azalmıştır**.

Firma Tipi	30.06.2015	Pay (%)	30.06.2016	Pay (%)	Değişim %
Anonim Şirket	291	9,8	307	10,4	5,50
Limited Şirket	1770	59,5	1745	59,4	-1,41
Kollektif	3		2	0,1	-33,33
Kooperatif	126	4,2	126	4,3	0,00
Şahıs	781	26,3	756	25,7	-3,20
İktisadi İşletme	2	0,1	3	0,1	50,00
<b>Toplam</b>	<b>2.973</b>	<b>100,0</b>	<b>2.939</b>	<b>100,0</b>	<b>-1,14</b>

Kaynak: Adıyaman TSO Sicil kayıtları



Grafikler : Adıyaman TSO



## KURULAN KAPANAN FİRMA İSTATİSTİKLERİ (TÜRKİYE) (2015/2016 OCAK-HAZİRAN)

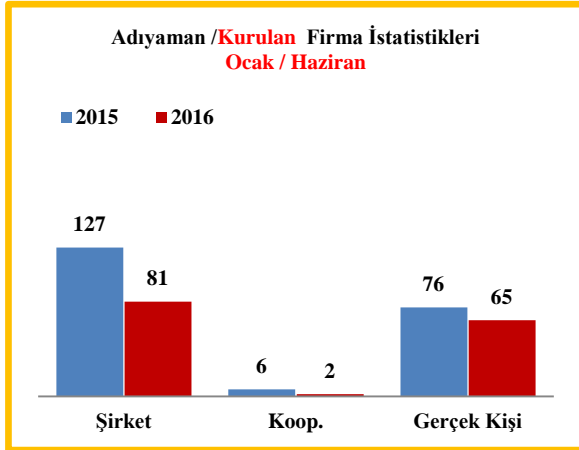
Adıyaman'da kurulan ve kapanan firmalar incelendiğinde 2016 yılı Ocak-Haziran döneminde, 2015 Ocak-Haziran dönemine göre **Kurulan** şirket sayısının %36.2 **azaldığı** (Türkiye'de %4.8 arttı), **kapanan** şirket sayısının %26.3 **arttığı** (Türkiye'de %20.9 azaldı),

**Kurulan** gerçek kişi sayısının %14.5 **azaldığı** (Türkiye'de %20.9 azaldı), **kapanan** gerçek kişi işletme sayısının %36.4 **azaldığı** (Türkiye'de %4.7 azaldığı) görülmektedir.

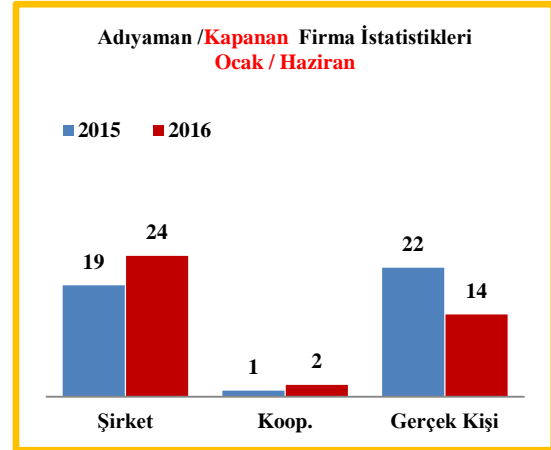
Türkiye'de kurulan şirket sayısına göre Adıyaman 47.sırada yer almaktadır.

	Türkiye			Adıyaman		
	2015 Ocak-Haziran	2016 Ocak-Haziran	Değişim (%)	2015 Ocak-Haziran	2016 Ocak-Haziran	Değişim (%)
<b>KURULAN</b>						
ŞİRKET	35.090	36.782	4,8%	127	81	-36,2%
KOOP.	535	445	-16,8%	6	2	-66,7%
GERÇEK KİŞİ	26.533	23.356	-12,0%	76	65	-14,5%
<b>KAPANAN</b>						
ŞİRKET	6.716	5.312	-20,9%	19	24	26,3%
KOOP.	793	663	-16,4%	1	2	100,0%
GERÇEK KİŞİ	10.572	10.071	-4,7%	22	14	-36,4%

Kaynak: TOBB



Grafikler : Adıyaman TSO



## DİŐ TİCARET

### A ) İHRACAT RAKAMLARI (OCAK -HAZİRAN 2015/2016)

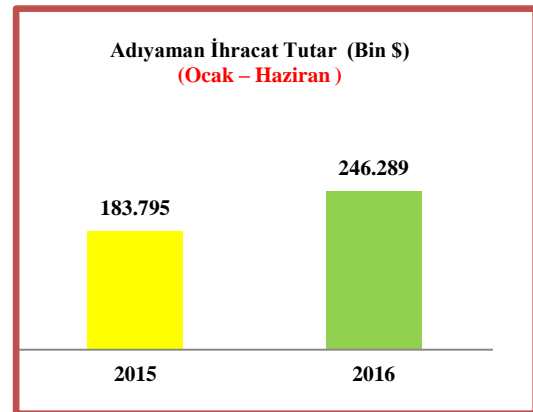
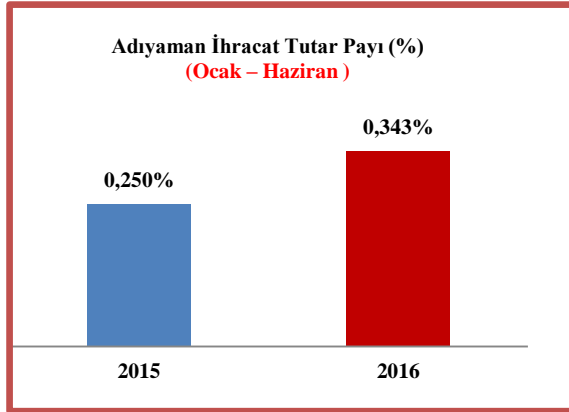
2015 yılı Ocak- Haziran döneminde ihracat tutar payı %0.250 olan Adıyaman'ın 2016 yılı Ocak- Haziran döneminde payının %0.343 olarak gerçekleştiği görülmektedir.

2015 yılı Ocak- Haziran döneminde 183 milyon 795 bin \$ ihracat yapan Adıyaman firmaları 2016 yılı Ocak- Haziran ayında %34.00 oranında **artarak** 246 milyon 289 bin \$ ihracat gerçekleştirmiştir.

Aynı dönemde Türkiye ihracat tutarı %2.34 oranında azalmıştır.  
Adıyaman ,en fazla ihracat yapan iller sıralamasında 31. sıradadır.

Aylar/Yıl (Bin\$)	2015			2016			Değişim(%)	
	TÜRKİYE	ADİYAMAN	Adıyaman	TÜRKİYE	ADİYAMAN	Adıyaman	TÜRKİYE	ADİYAMAN
Toplam	73.433.644	183.795	0,250%	71.713.643	246.289	0,343%	-2,34%	34,00%
Ocak	12.301.919	23.136	0,19%	9.550.961	34.924	0,37%	-22,36%	50,95%
Şubat	12.232.103	19.803	0,16%	12.376.767	66.286	0,54%	1,18%	234,73%
Mart	12.520.030	31.870	0,25%	12.772.064	56.617	0,44%	2,01%	77,65%
Nisan	13.349.560	38.842	0,29%	11.983.384	39.687	0,33%	-10,23%	2,18%
Mayıs	11.080.385	43.245	0,39%	12.114.283	27.098	0,22%	9,33%	-37,34%
Haziran	11.949.647	26.899	0,23%	12.916.184	21.677	0,17%	8,09%	-19,41%

Kaynak: TÜİK



Grafikler : Adıyaman TSO

## B) İTHALAT RAKAMLARI (OCAK – HAZİRAN 2015/2016)

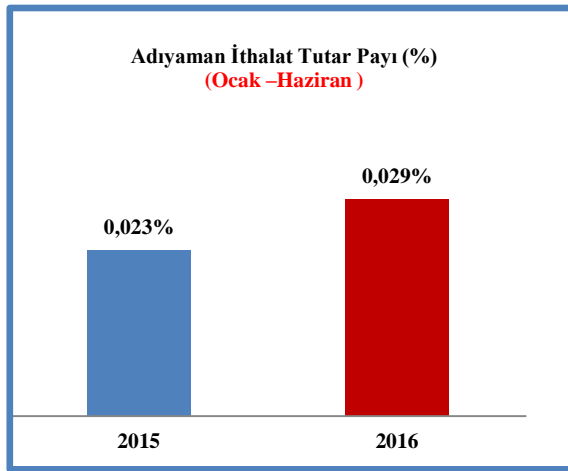
2015 yılı Ocak-Haziran döneminde ithalat payı %0.023 olan Adıyaman'ın 2016 yılının aynı döneminde ithalat payı %0.029 olarak gerçekleşmiştir.

2015 yılı Ocak- Haziran döneminde 24 milyon 318 bin dolar ithalat yapan Adıyaman firmaları 2016 yılı Ocak- Haziran döneminde %20.66 oranında **artışla** 29 milyon 342 bin dolar ithalat gerçekleştirmiştir.

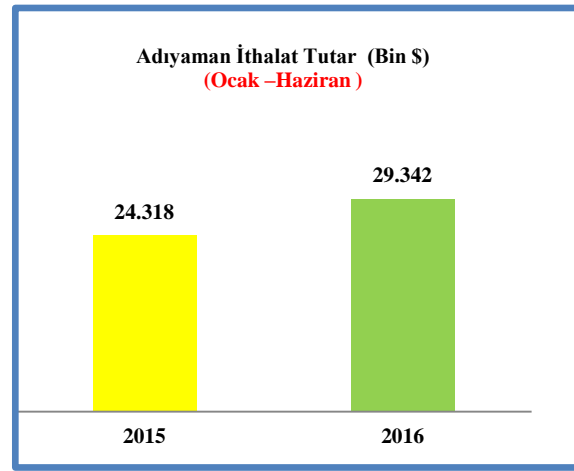
Aynı dönemde Türkiye'de ithalat tutarı %7.53 oranında azalmıştır. Adıyaman ,en fazla ithalat yapan iller sıralamasında 52. sıradadır.

Aylar/Yıl (Bin\$)	2014			2015			Değişim(%)	
	TÜRKİYE	ADİYAMAN	Adıyaman	TÜRKİYE	ADİYAMAN	Adıyaman	TÜRKİYE	ADİYAMAN
Toplam	107.754.219	24.318	0,023%	99.645.342	29.342	0,029%	-7,53%	20,66%
Ocak	16.645.662	2.709	0,02%	13.453.137	2.181	0,02%	-19,18%	-19,49%
Şubat	16.940.906	1.400	0,01%	15.574.693	3.555	0,02%	-8,06%	153,93%
Mart	18.726.246	7.280	0,04%	17.756.946	6.096	0,03%	-5,18%	-16,26%
Nisan	18.373.483	4.286	0,02%	16.190.406	5.426	0,03%	-11,88%	26,60%
Mayıs	17.868.777	4.210	0,02%	17.194.978	7.049	0,04%	-3,77%	67,43%
Haziran	19.199.145	4.433	0,02%	19.475.182	5.035	0,03%	1,44%	13,58%

Kaynak: TÜİK

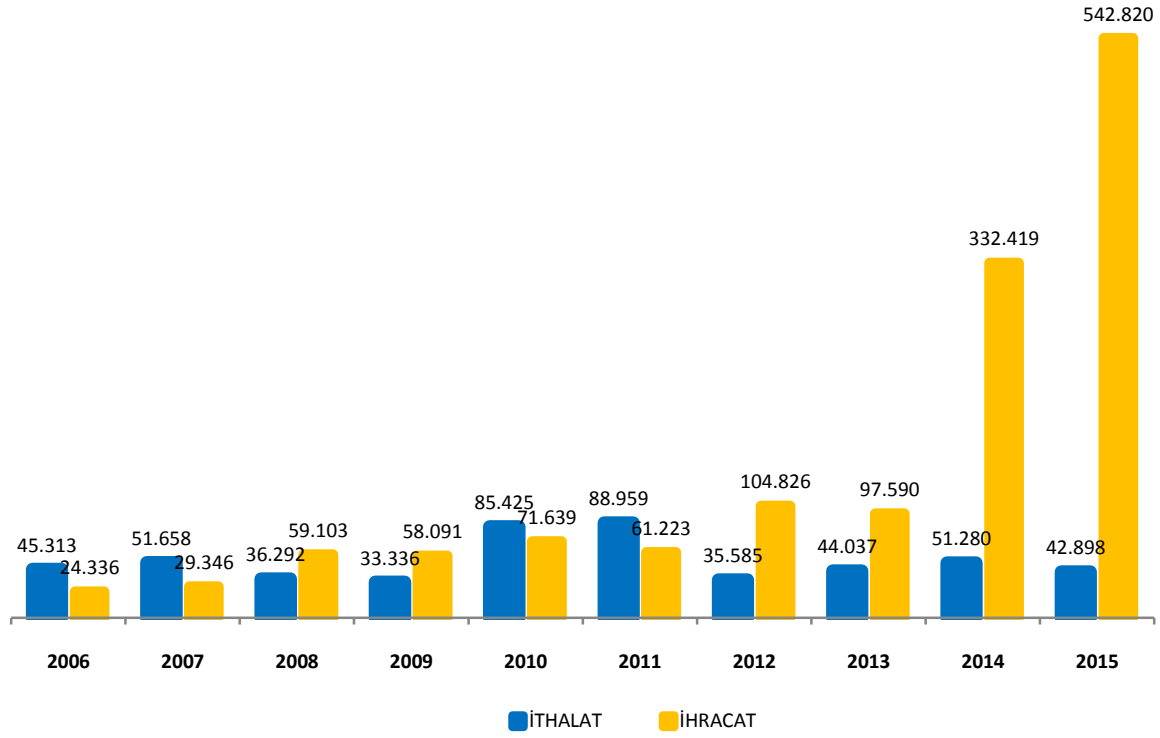


Grafikler : Adıyaman TSO





## ADİYAMAN'IN DIŞ TİCARET HACMİ ( 2006/2015 )





## YATIRIM TEŞVİK BELGELERİ (2016 OCAK-HAZİRAN DÖNEMİ)

2016 Ocak-Haziran döneminde Adıyaman'da yatırım yapılmak üzere toplam 234 milyon 993 Bin TL sabit yatırım tutarlı ve toplam istihdam sayısı 991 kişi olan 49 adet yatırım teşvik belgesi alınmıştır.

2016 yılı Ocak- Haziran döneminde Türkiye'de toplam 44 Milyar 869 milyon TL sabit yatırım tutarında 2.908 adet yatırım teşvik belgesi alınmış ve bu belgelerin toplam istihdam sayısı 67,897 kişidir.

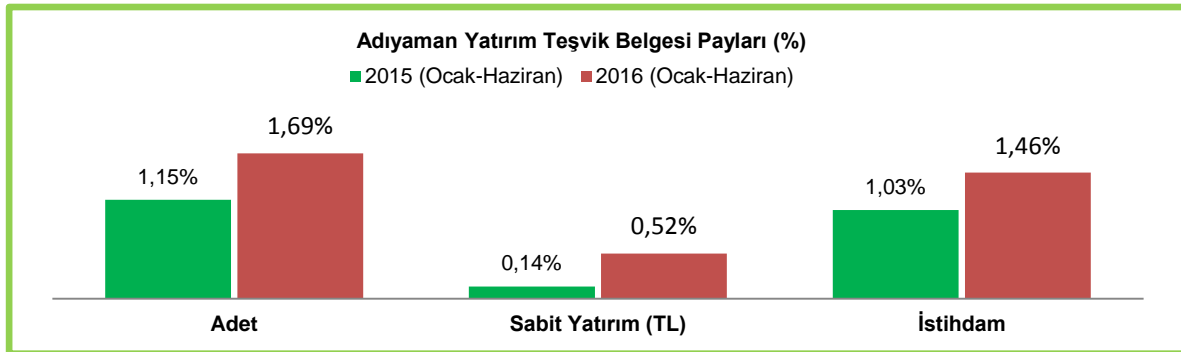
2016 Ocak- Haziran döneminde Adıyaman için alınan yatırım teşvik belgelerinin adet payı %1.03, sabit yatırım tutar payı %0.52, istihdam payı da %1.46 olmuştur.

2016 Ocak- Haziran döneminde Türkiye'de toplam 6 milyar 858 milyon TL sabit yatırım tutarlı 108 adet yabancı sermayeli yatırım teşvik belgesi alınırken, aynı dönemde Adıyaman yabancı sermayeli yatırım teşvik belgesi almamıştır.

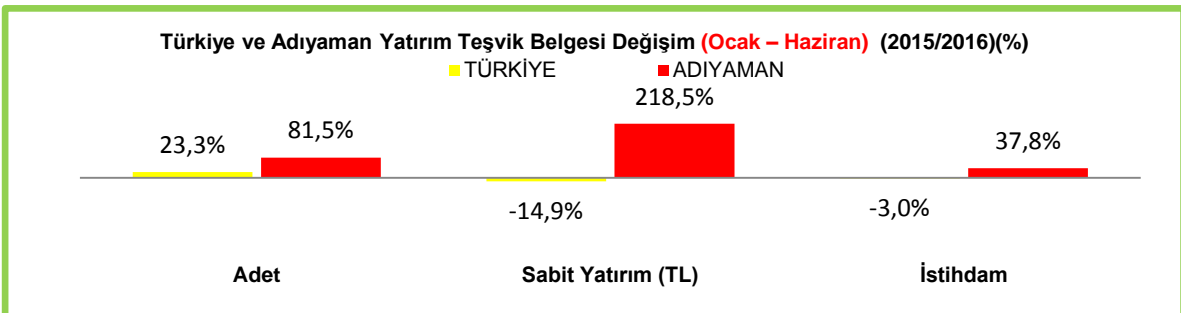
2016 yılı Ocak- Haziran döneminde bir önceki yılın aynı dönemine göre belge sayısı Adıyaman 'da %81.5 Türkiye'de %23.3 oranında **artmış**, Sabit yatırım tutarı Adıyaman'da %218.5 oranında **artmış**, Türkiye'de %14.9 oranında **azalmış**, İstihdam Adıyaman'da %37.8 oranında **artmış**, Türkiye'de %3.0 oranında **azalmıştır**.

Bölge	Sermaye Türü	2015 Ocak-Haziran Dönemi			2016 Ocak-Haziran Dönemi			Değişim(%)		
		Adet	Sabit Yatırım *	İstihdam	Adet	Sabit Yatırım *	İstihdam	Adet	Sabit Yatırım	İstihdam
Türkiye	Yabancı Sermaye	126	29.248.786.196	4.341	108	6.858.156.388	2.260	-14,3%	-76,6%	-47,9%
	Yerli Sermaye	2.232	23.474.706.103	65.678	2.800	38.011.109.185	65.637	25,4%	61,9%	-0,1%
	Genel Toplam	2.358	52.723.492.299	70.019	2.908	44.869.265.573	67.897	23,3%	-14,9%	-3,0%
Adıyaman	Yabancı Sermaye	0	0	0	0	0	0			
	Yerli Sermaye	27	73.783.059	719	49	234.993.545	991	81,5%	218,5%	37,8%
	Genel Toplam	27	73.783.059	719	49	234.993.545	991	81,5%	218,5%	37,8%
Adıyaman Pay %	Yabancı Sermaye	0,00%	0,00%	0,00%	0,00%	0,00%	0,00%			
	Yerli Sermaye	1,21%	0,31%	1,09%	1,75%	0,62%	1,51%			
	Genel Toplam	1,15%	0,14%	1,03%	1,69%	0,52%	1,46%			

Kaynak:Ekonomi Bakanlığı, \* Milyon TL



Grafik : Adıyaman TSO



Grafik : Adıyaman TSO

## MARKA VE PATENT BAŞVURULARI (OCAK-HAZİRAN 2015 / 2016)

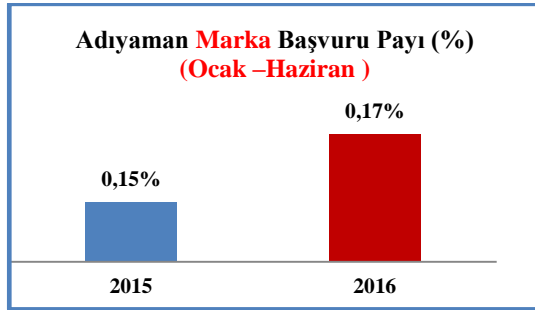
### A) MARKA BAŞVURULARI

Adıyaman'ın 2015 yılı Ocak-Haziran döneminde %0.15 olan *marka başvuru sayısı* payının 2016 yılı Ocak-Haziran döneminde %0.17 olarak gerçekleştiği görülmektedir.

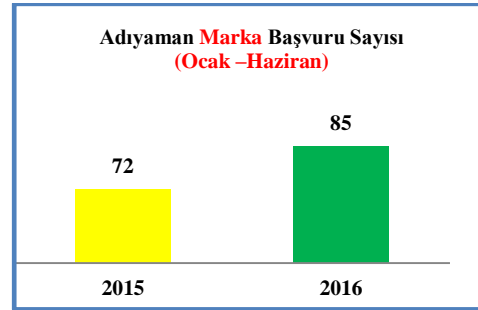
2015 yılı Ocak- Haziran döneminde 72 adet *marka* başvurusu yapan Adıyaman 2016 yılı Ocak- Haziran döneminde %18.1 oranında *artışla* 85 adet *marka* başvurusu yapmıştır. Türkiye'de 2016 Ocak- Haziran döneminde 2015 yılının aynı dönemine göre %3.4 oranında *artışla* toplam 50.172 adet *marka* başvurusu yapılmıştır.

Bölge	Ocak-Haziran		
	2015 Yılı	2016 Yılı	Değişim
Türkiye	48.545	50.172	3,4%
Adıyaman	72	85	18,1%
Adıyaman Pay	0,15%	0,17%	

Kaynak: Türk Patent Enstitüsü



Grafikler : Adıyaman TSO



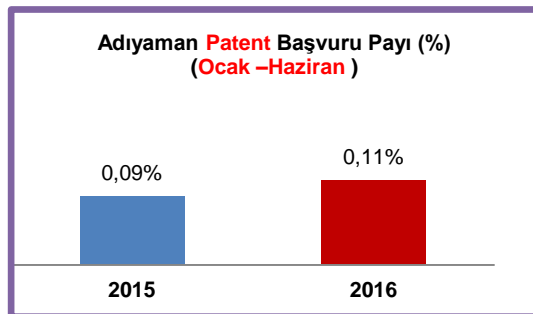
### B) PATENT BAŞVURULARI

Adıyaman'ın 2015 yılı Ocak- Haziran döneminde %0.9 olan *patent başvuru sayısı* payının 2016 yılı Ocak- Haziran döneminde %0.11 olarak gerçekleştiği görülmektedir.

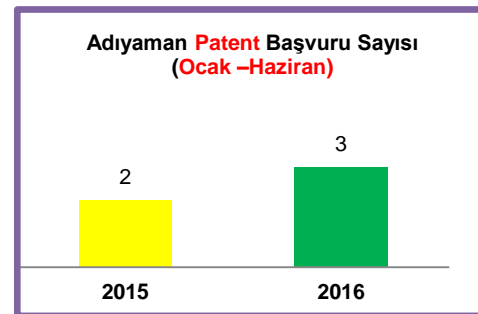
2015 yılı Ocak- Haziran döneminde 2 adet *patent* başvurusu yapan Adıyaman 2016 yılı Ocak- Haziran döneminde 3 adet *patent* başvurusu yapmıştır. Türkiye'de 2016 yılı Ocak- Haziran döneminde %22.5 *artışla* toplam 2.642 adet *patent* başvurusu yapılmıştır.

Bölge	Ocak-Haziran		
	2015 Yılı	2016 Yılı	Değişim
Türkiye	2.157	2.642	22,5%
Adıyaman	2	3	50,0%
Adıyaman Pay %	0,09%	0,11%	

Kaynak: Türk Patent Enstitüsü



Grafikler : Adıyaman TSO



## PROTESTOLU SENET İSTATİSTİKLERİ (OCAK-HAZİRAN 2015 / 2016)

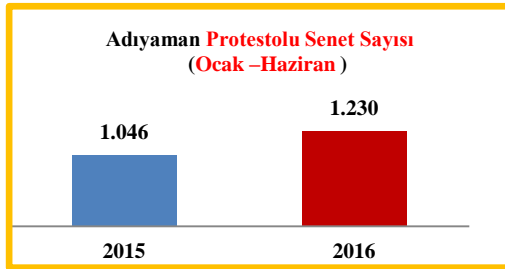
### A) ADET BAKIMINDAN

Adıyaman'ın 2015 yılı Ocak- Mayıs döneminde %0.33 olan **Protestolu Senet adedi** payı 2016 yılı Ocak-Haziran döneminde %0.35 olarak gerçekleşmiştir. Adıyaman adet bakımından 53.sırada yer almıştır.

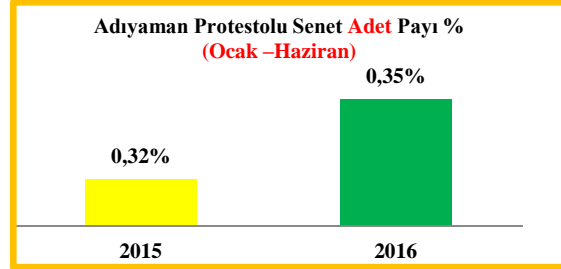
2015 yılı Ocak- Haziran döneminde 1.046 adet Protestolu Senet gerçekleşen Adıyaman'da 2016 yılı Ocak-Haziran döneminde %17.6 oranında **artışla** 1.230 adet Protestolu Senet gerçekleşmiştir. Türkiye'de 2016 yılı Ocak- Haziran döneminde 2015 Ocak- Haziran dönemine göre %7.3 oranında **artışla** toplam 353.806 adet Protestolu Senet gerçekleşmiştir.

Bölge	Ocak-Haziran		
	2015 Yılı	2016 Yılı	Değişim
Türkiye	329.642	353.806	7,3%
<b>Adıyaman</b>	<b>1.046</b>	<b>1.230</b>	<b>17,6%</b>
Adıyaman Pay	0,32%	0,35%	

Kaynak: Türkiye Bankalar Birliği Risk Merkezi



Grafikler : Adıyaman TSO



### B) TUTAR BAKIMINDAN

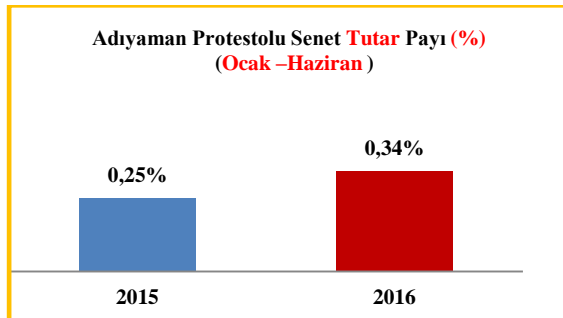
Adıyaman'ın 2015 yılı Ocak- Haziran döneminde %0.25 olan **Protestolu Senet tutarı** payı 2016 yılı Ocak-Haziran döneminde %0.34 olarak gerçekleşmiştir. Adıyaman tutar bakımından 43 . sırada yer almıştır.

2015 yılı Ocak- Haziran döneminde 10 milyon 445 bin TL'lik Protestolu Senet gerçekleşen Adıyaman'da 2016 yılı Ocak- Haziran döneminde %64.4 oranında artışla 17 milyon 169 bin TL'lik Protestolu Senet gerçekleşmiştir.

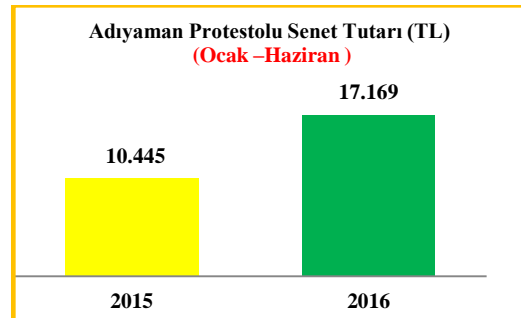
Türkiye'de 2016 yılı Ocak- Haziran döneminde 2015 Ocak- Haziran dönemine göre %20.9 oranında artışla toplam 5 Milyar 47 Milyon TL'lik Protestolu Senet gerçekleşmiştir.

Bölge	Ocak-Haziran		
	2015 Yılı	2016 Yılı	Değişim
Türkiye	4.174.799	5.047.659	20,9%
<b>Adıyaman</b>	<b>10.445</b>	<b>17.169</b>	<b>64,4%</b>
Adıyaman Pay %	0,25%	0,34%	

Kaynak: Türkiye Bankalar Birliği Risk Merkezi, xBin TL



Grafikler : Adıyaman TSO



## KONUT SATIŞLARI

### HAZİRAN (2015/2016)

Adıyaman'ın 2015 yılı Haziran ayında %0.32 olan **toplam konut satış sayısı** payının 2016 yılı Haziran ayında %0.41 olarak gerçekleştiği görülmektedir.

Adıyaman'da 2015 yılı Haziran ayında toplam 351 adet konut satışı gerçekleşirken, 2016 yılı Haziran ayında toplam 436 adet konut satışı gerçekleşmiştir.

2016 Haziran ayında, 2015 Haziran ayına göre toplam konut satışı Türkiye'de 4.0 oranında **azalırken**, Adıyaman'da %24.2 oranında **artmıştır**.

Adıyaman illere göre konut satış sıralamasında 45.sırada yer almaktadır.

Bölge	Haziran 2015			Haziran 2016			Değişim %		
	Toplam	İpotekli satışlar <sup>1</sup>	Diğer Satışlar	Toplam	İpotekli satışlar <sup>1</sup>	Diğer Satışlar	Toplam	İpotekli satışlar <sup>1</sup>	Diğer Satışlar
Türkiye	110.657	40.503	70.154	106.187	36.371	69.816	-4,0%	-10,2%	-0,5%
<b>Adıyaman</b>	<b>351</b>	<b>136</b>	<b>215</b>	<b>436</b>	<b>149</b>	<b>287</b>	<b>24,2%</b>	<b>9,6%</b>	<b>33,5%</b>
Adıyaman Pay %	0,32%	0,34%	0,31%	0,41%	0,41%	0,41%			

Kaynak:TÜİK

### OCAK-HAZİRAN DÖNEMİ (2015/2016)

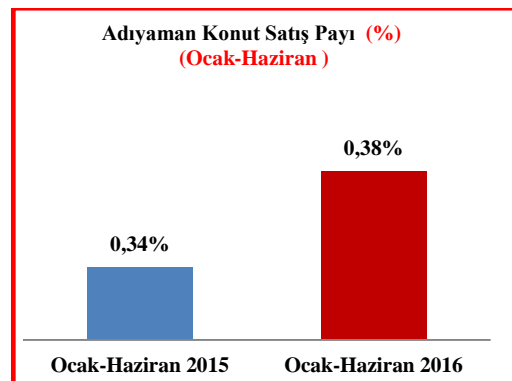
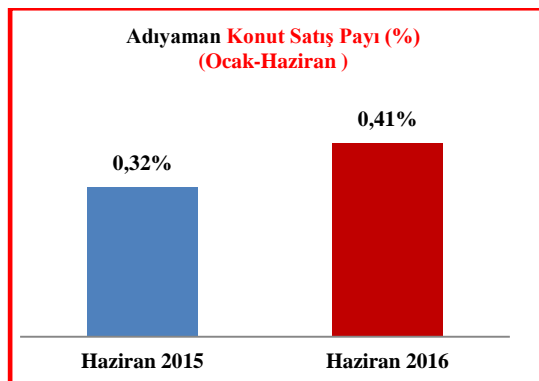
Adıyaman'ın 2015 yılı Ocak- Haziran döneminde %0.34 olan **toplam konut satış sayısı** payının 2016 yılı Ocak- Haziran ayında %0.38 olarak gerçekleştiği görülmektedir.

Adıyaman'da 2015 yılı Ocak- Haziran döneminde toplam 2.132 adet konut satışı gerçekleşirken, 2016 yılı Ocak- Haziran döneminde toplam 2.415 adet konut satışı gerçekleşmiştir.

2016 Ocak- Haziran döneminde, 2015 Ocak- Haziran dönemine göre toplam konut satışı Türkiye'de 0.7 oranında **azalırken**, Adıyaman'da % 13.3 oranında **artmıştır**.

Bölge	Ocak-Haziran 2015			Ocak-Haziran 2016			Değişim %		
	Toplam	İpotekli satışlar <sup>1</sup>	Diğer Satışlar	Toplam	İpotekli satışlar <sup>1</sup>	Diğer Satışlar	Toplam	İpotekli satışlar <sup>1</sup>	Diğer Satışlar
Türkiye	635.080	242.097	392.983	630.799	201.084	429.715	-0,7%	-16,9%	9,3%
<b>Adıyaman</b>	<b>2.132</b>	<b>798</b>	<b>1.334</b>	<b>2.415</b>	<b>719</b>	<b>1.696</b>	<b>13,3%</b>	<b>-9,9%</b>	<b>27,1%</b>
Adıyaman Pay %	0,34%	0,33%	0,34%	0,38%	0,36%	0,39%			

Kaynak:TÜİK



Grafikler : Adıyaman TSO

## Motorlu Kara Taşıt Sayıları (2015 / 2016 Mayıs)

2015 yılı Mayıs sonu itibariyle Türkiye’de toplam motorlu kara taşıtı sayısı 19,328,083 adet iken 2016 yılı Mayıs sonunda bu rakam %5.8 artış oranı ile 20,456,556 adede ulaşmıştır.

2015 yılı Mayıs sonu itibariyle Adıyaman’da toplam motorlu kara taşıtı sayısı 89,052 adet iken 2016 yılı Mayıs sonunda bu rakam %4.5 artış oranı ile 93,047 adede ulaşmıştır.

2015 yılı Mayıs sonu itibariyle Türkiye’de toplam otomobil sayısı 10,171,414 adet iken 2016 yılı Mayıs sonunda bu rakam %7.0 artış oranı ile 10,885,629 adede ulaşmıştır.

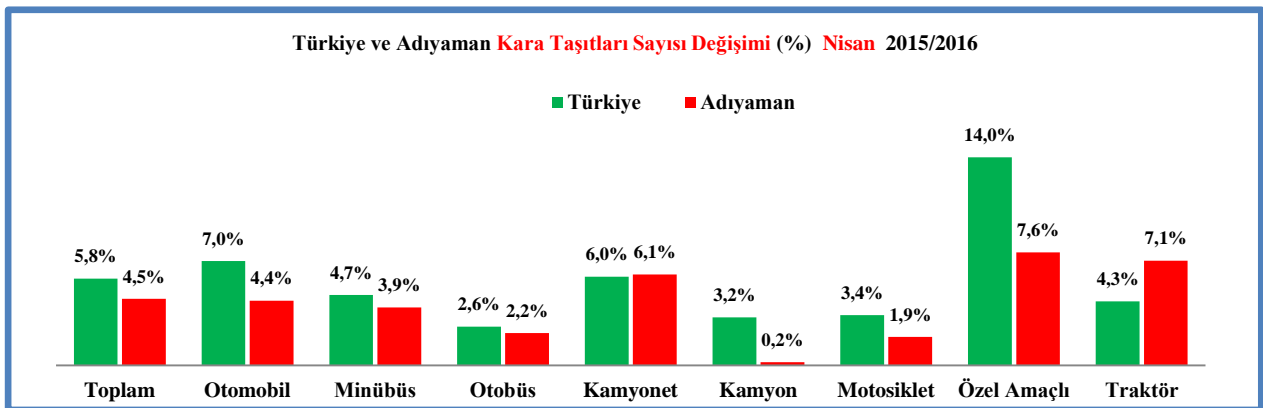
2015 yılı Mayıs sonu itibariyle Adıyaman’da toplam otomobil sayısı 41,261 adet iken 2016 yılı Mayıs sonunda bu rakam %4.4 artış oranı ile 43,057 adede ulaşmıştır.

Adıyaman ilinin toplam motorlu kara taşıtı sayısı payı 2015 Mayıs sonunda %0.46 iken 2016 Mayıs sonunda %0.45 olarak gerçekleşmiştir.

Adıyaman ilinin otomobil sayısı payı 2015 Mayıs sonunda %0.41 iken 2016 Nisan sonunda %0.40 olarak gerçekleşmiştir.

Dönem	Bölge	Toplam	Otomobil	Minibüs	Otobüs	Kamyonet	Kamyon <sup>(1)</sup>	Motosiklet	Özel Amaçlı	Traktör
Mayıs 2015	Türkiye	19.328.083	10.171.414	435.838	213.739	3.149.759	790.369	2.871.591	42.269	1.653.104
	Adıyaman	89.052	41.261	4.323	369	12.300	3.420	13.053	210	14.116
	Adıyaman Pay	0,46%	0,41%	0,99%	0,17%	0,39%	0,43%	0,45%	0,50%	0,85%
Mayıs 2016	Türkiye	20.456.556	10.885.629	456.456	219.308	3.338.065	815.858	2.968.700	48.199	1.724.341
	Adıyaman	93.047	43.057	4.492	377	13.052	3.427	13.304	226	15.112
	Adıyaman Pay	0,45%	0,40%	0,98%	0,17%	0,39%	0,42%	0,45%	0,47%	0,88%
Değişim	Türkiye	5,8%	7,0%	4,7%	2,6%	6,0%	3,2%	3,4%	14,0%	4,3%
	Adıyaman	4,5%	4,4%	3,9%	2,2%	6,1%	0,2%	1,9%	7,6%	7,1%

Kaynak:TÜİK



Grafik : Adıyaman TSO